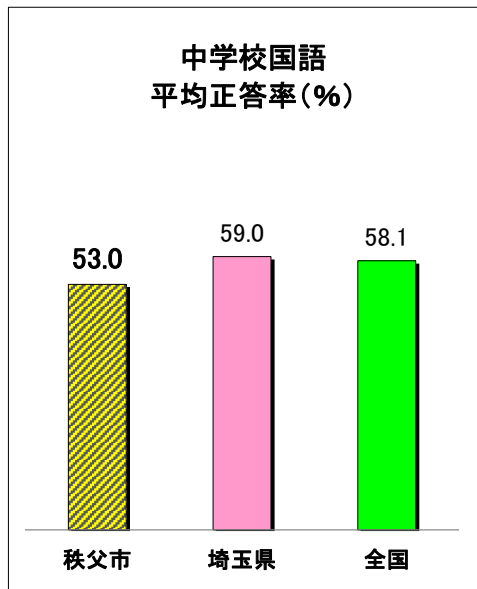


令和6年度 全国学力・学習状況調査結果【秩父市:中学校】

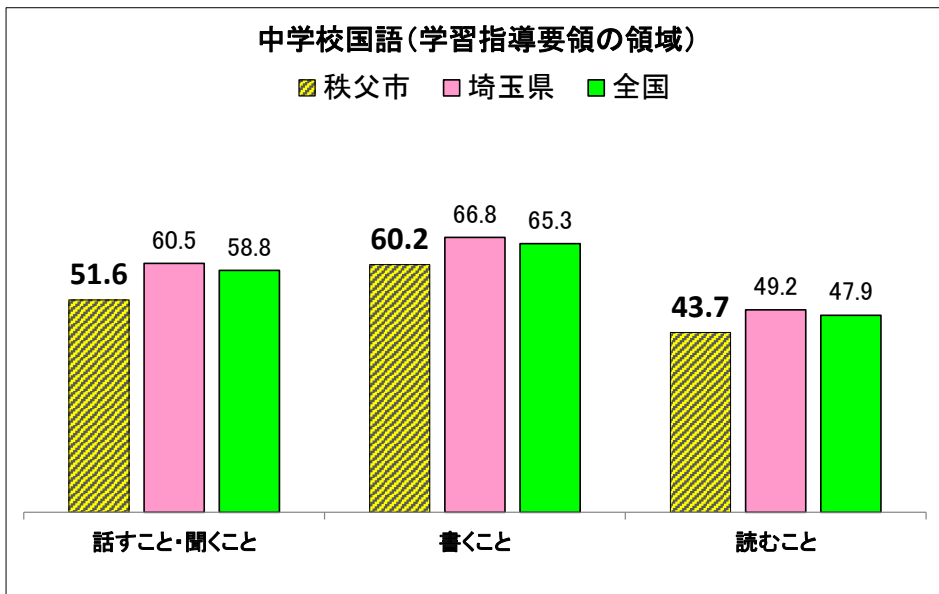
中学校 国語

	平均正答率(%)
秩父市	53.0
埼玉県	59.0
全国	58.1



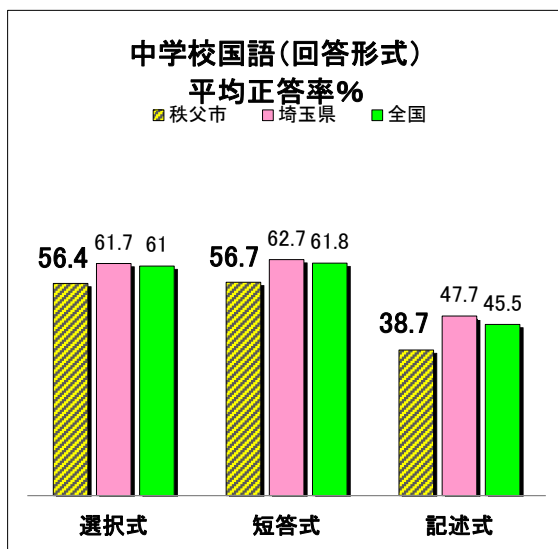
学習指導要領の領域

	平均正答率(%)			秩父市全体の傾向		
	秩父市	埼玉県	全国	県との差	全国との差	大きな課題
話すこと・聞くこと	51.6	60.5	58.8	-8.9	-7.2	☆
書くこと	60.2	66.8	65.3	-6.6	-5.1	☆
読むこと	43.7	49.2	47.9	-5.5	-4.2	



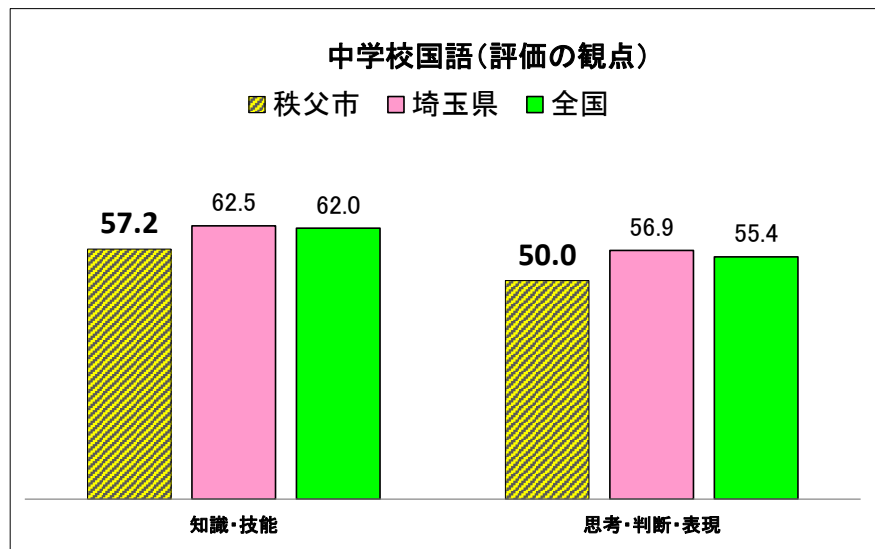
問題形式

	平均正答率(%)		
	秩父市	埼玉県	全国
選択式	56.4	61.7	61
短答式	56.7	62.7	61.8
記述式	38.7	47.7	45.5



評価の観点

	平均正答率(%)			秩父市全体の傾向		
	秩父市	埼玉県	全国	県との差	全国との差	大きな課題
知識・技能	57.2	62.5	62.0	-5.3	-4.8	
思考・判断・表現	50.0	56.9	55.4	-6.9	-5.4	☆
主体的に学習に取り組む態度						



令和6年度 全国学力・学習状況調査結果【秩父市:中学校】

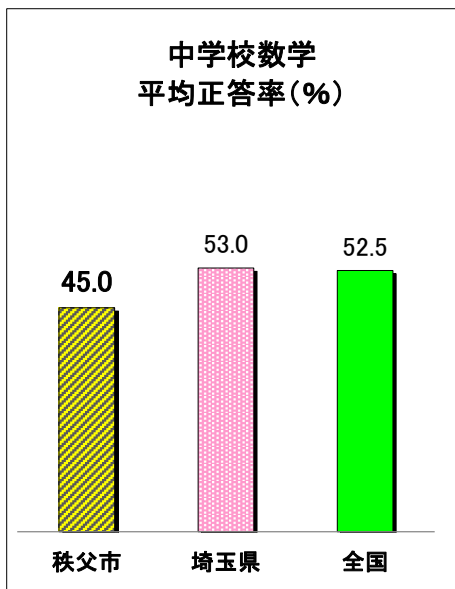
中学校 数学

	平均正答率(%)
秩父市	45.0
埼玉県	53.0
全国	52.5

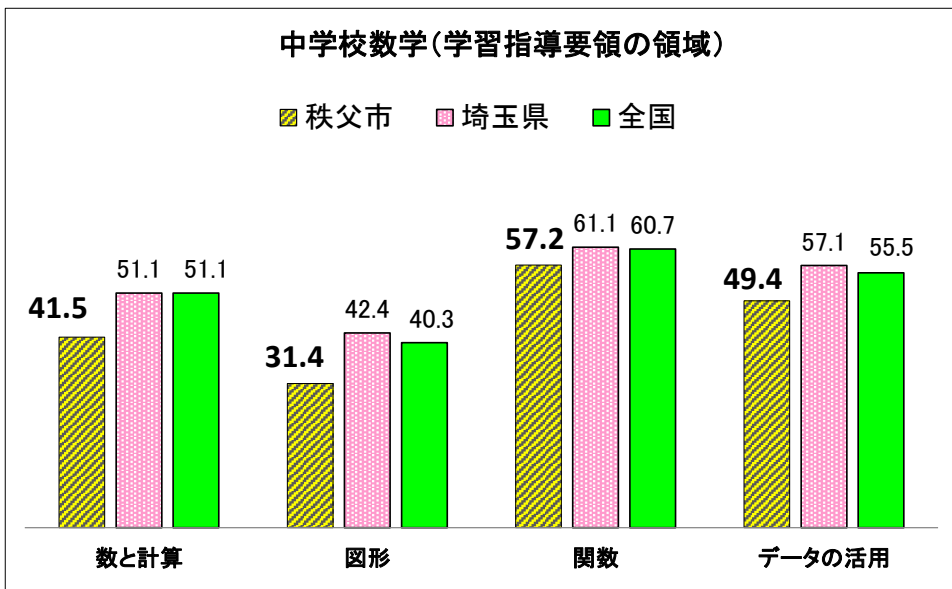
学習指導要領の領域

	平均正答率(%)			秩父市全体の傾向		
	秩父市	埼玉県	全国	県との差	全国との差	大きな課題
数と計算	41.5	51.1	51.1	-9.6	-9.6	☆
図形	31.4	42.4	40.3	-11.0	-8.9	☆
関数	57.2	61.1	60.7	-3.9	-3.5	
データの活用	49.4	57.1	55.5	-7.7	-6.1	☆

中学校数学
平均正答率(%)



中学校数学(学習指導要領の領域)



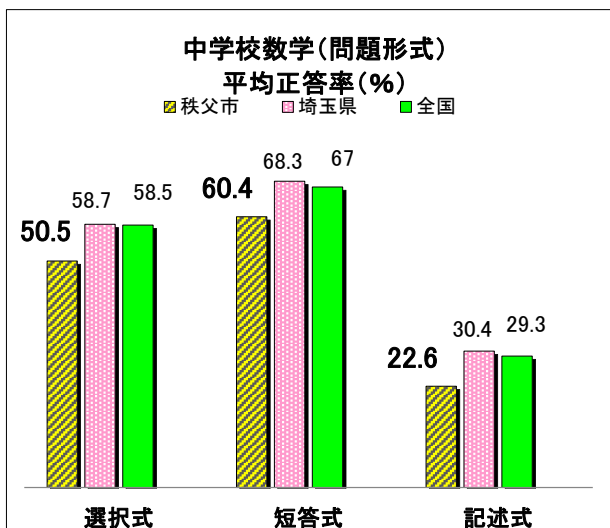
問題形式

	平均正答率(%)		
	秩父市	埼玉県	全国
選択式	50.5	58.7	58.5
短答式	60.4	68.3	67
記述式	22.6	30.4	29.3

評価の観点

	平均正答率(%)			秩父市全体の傾向		
	秩父市	埼玉県	全国	県との差	全国との差	大きな課題
知識・技能	55.9	64.0	63.1	-8.1	-7.2	☆
思考・判断・表現	22.6	30.4	29.3	-7.8	-6.7	☆
主体的に学習に取り組む態度						

中学校数学(問題形式)
平均正答率(%)



中学校数学(評価の観点)

